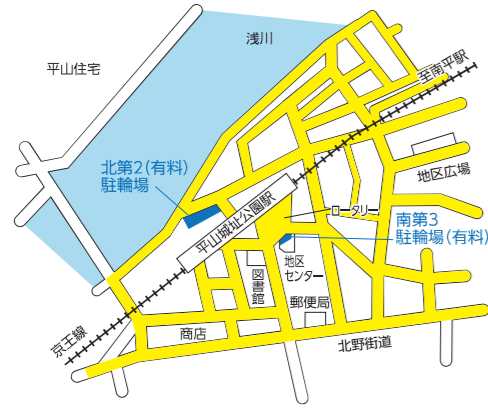


## 対象駐輪場の概要

### ●平山城址公園駅

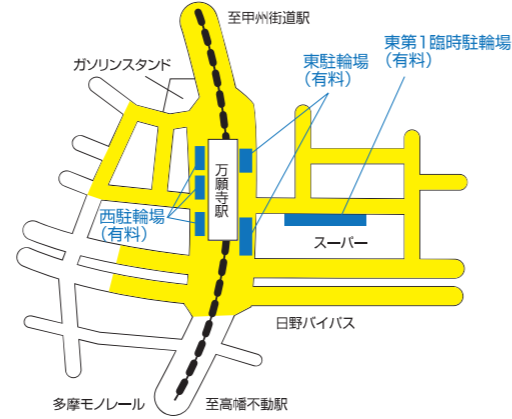
名称	所在地	収容台数	利用区分
北第2駐輪場	平山5-27	125	定期・一時
南第3駐輪場	平山5-18	15	定期利用



### ●万願寺駅

名称	所在地	収容台数	利用区分
西駐輪場	万願寺4-1	74	定期利用
東駐輪場	万願寺2-24	108	定期利用
★東第1臨時駐輪場	万願寺2-24	126	定期利用

【駐輪場 設備入れ替え工事日程(予定)】  
11月14日(金)～12月6日(土)

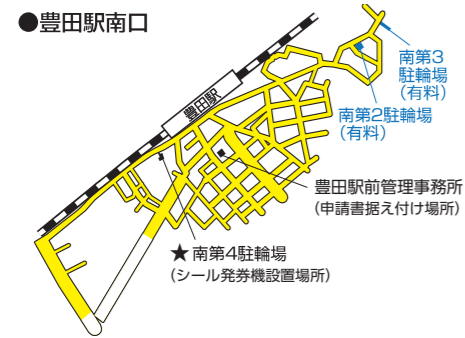


### ●豊田駅

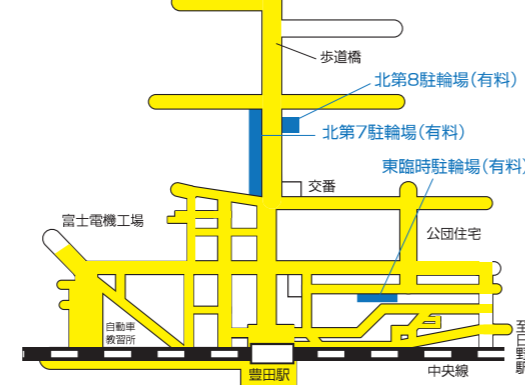
名称	所在地	収容台数	利用区分
北第7駐輪場	多摩平1-5	108	定期利用
北第8駐輪場	多摩平2-5	30	定期利用
東臨時駐輪場	多摩平2-14	242	定期利用
南第2駐輪場	豊田4-19	210	定期・一時 ※2
南第3駐輪場	豊田4-17	200	定期・一時 ※1

○ 管理事務所 豊田3-42-27 エスコルダ雅 1F  
★ シール発券機は南第4駐輪場に設置いたします。

【駐輪場 設備入れ替え工事日程(予定)】11月12日(水)～11月17日(月)



### ●豊田駅北口



★シール発券機設置場所 ○申請書備え付け場所  
○CYPSゲート設置箇所  
○CYPSゲート設置の駐輪場をご利用になられる方は、シール発券機で自身の交通系ICカード(Suica, pasumo, モバイルも可)をゲートカードとしてご登録していただく必要があります。(QRコードを利用します。)  
※1はICカードでのみ一時利用ができます。  
※2は土曜・日曜日、祝日のみ、ICカードでの一時利用ができます。  
注意:駐輪場では、ICカードのチャージはできませんので、駅などでチャージしてください。発券機のない駐輪場の場合は発券機がある駐輪場にてお手続きをお願いします。

● 駐輪場 ● 放置禁止区域  
※工事期間中でも駐輪場はご利用いただけます。



令和8年1月1日(木)  
日野市市営駐輪場が変わります!

# 日野市市営駐輪場 WEBでかんたん申し込み!

～定期利用公募申し込みのご案内～

公募申し込み期間:令和7年11月11日(火)～令和7年12月2日(火)  
対象駐輪場は3～4ページの「対象駐輪場の概要」をご参照ください。

## ご注意!!

- ◆ 現在の定期利用契約は令和7年12月末日をもって終了となります。
- ◆ 現在の空待ち登録につきましても令和7年12月末日をもって失効となります。
- ◆ 令和8年1月1日より利用をご希望の方は、現在ご契約いただいている方も、全員、公募申し込み受付期間内にご新規でのお申し込みが必要です。
- ◆ お申し込み多数により定数を超えた場合は抽選になります。(利用区分「免除」の方を優先します。)(要証明書提出)

## 定期利用のWEB申し込み・決済システムの導入(CYPS:Cycle Park web Service)

- ▷ 新規お申し込みも、更新も24時間365日いつでもお手持ちのパソコン、スマホから可能!
- ▷ 支払もWEB上で決済!(クレジット決済、インターネットバンキング、ATM決済、銀行ATMにより現金でお支払い、PayPay決済が利用可能)
- ▷ 駐輪場の満空状況もわかります!(満車の場合、空き待ち登録もできます。)
- ▷ パソコン、スマホをお持ちでない方は、指定の申請書でもお申し込みできます。  
CYPSのご利用案内 → <https://cyps.parking.jitensha.jp/search/howto/>

## 定期利用の公募お申し込み方法

令和8年1月1日からの定期利用をご希望の方は、  
現在ご契約いただいている方も、全員、事前の申し込みが必要です。

### 申込み受付期間

- 1 WEB申込み:令和7年11月11日(火)～令和7年12月2日(火)
- 2 封書申込み:令和7年12月2日(火) 必着

### 抽選申込み方法

#### 1. 利用者登録をしてください

- (1) QRコードからCYPSトップページへアクセス → トップページの「ログイン」 → 「初めての方はこちら」 → 「既存駐輪場からの切替利用者でしょうか」 → 「いいえ」を選択
- (2) メールアドレス入力後、「送信」
- (3) 届いたメールに記載のURLよりユーザー登録をお願いします。  
※メールのURLは一度しかクリックできません。うまくいかない場合は、初めからやり直してください。

こちらの  
QRコードから



CYPSトップページ:  
<https://cyps.parking.jitensha.jp/>



## サイクルパーク日野共同事業体

代表団体 株式会社高見沢サイバネティックス  
構成団体 公益財団法人自転車駐車場整備センター  
(定期利用申込先)

お問合せ先  
平日  
9:00～17:00

CYCLE PARK コールセンター  
**050-1722-0014**  
年末年始は12月28日～1月3日まで休業となります。

## 2. 抽選に申込をしてください

- (1) CYPストップページ「新設駐輪場抽選申込」を押下 → 「約款についてはこちら」を押下 → 「閉じる」を押して「約款に同意する」を押下
  - (2) メールアドレスとパスワードを入力してログインする
  - (3) 募集名「日野市市営駐輪場抽選(〇〇駅)」を選択
    - ① 「利用者区分」「減額について」「車種」を入力する
    - ② 車体情報を入力(自転車は任意ですが、バイクをご選択の場合はナンバーは必須となります。)
    - ③ 第一希望、第二希望、第三希望それぞれに(第二、第三希望はご希望が無い場合は入力不要です)に「ご希望の駐輪場名」「階層区分」「ゾーン」を選択し表示されたゾーンをクリックする(駐輪場所はゾーン内フリーです。)  
※住所や生年月日により、ご利用の区分が一部、自動で修正されて登録されます。  
お申込完了後、マイページの「利用中・申込中の駐輪場情報」を押下し、ご自身の利用区分をご確認ください。
  - ④ お支払方法を選択 → お支払いについて
  - ⑤ 「初回契約期間」を選択(支払方法が「クレジット自動継続」以外は、今後更新のたびに変更できます。)
  - ⑥ 「料金計算」を押下 → 初回支払金額が表示されます。
  - ⑦ 「確認」 → 「終了」
- (4) 抽選結果は12月5日頃メールでお知らせします。それまでお待ちください。

**【落選の方】**  
自動で空き待ち登録します。  
空きができましたらメールで通知します。  
空き待ち順位はマイページで確認することが出来ます。

### 当選後のお手続

## 3. 契約手続きをしてください

- (1) マイページにログインしてください  
CYPストップページ → 「ログイン」を押下 → メールアドレスとパスワードを入力してログイン
  - (2) 契約手続きをしてください  
※免除、学生料金の方は契約手続きの前に「証明書アップロード」を押下し、下記の証明書をアップロードしてください。  
弊社にて証明書の確認が済みましたらメールをお送りしますので、契約手続きをお願いいたします。
- 学生料金【学校教育法に規定する学校等に通学する方】**  
【中学生まで】氏名、生年月日が確認できるもの(保険証、マイナンバーカード(表面のみ)など)  
【高校生・大学生】氏名と在学が証明できる有効期限が記載されているもの(生徒手帳、学生証など)
- 免除**  
生活保護受給証明書、身体障害者手帳、精神障害者保健福祉手帳、療育手帳(愛の手帳)、児童育成手当・児童扶養手当・特別児童扶養手当各受給者を証する書面、遺族基礎年金受給者を証する書面
- 契約手続き**  
マイページの「利用中・申込中の駐輪場情報」を押下 → 当選した内容が表示されます。  
「契約手続き」を押下すると契約内容の確認になるので、「支払手続きに進む」を押下  
抽選申込時にご選択いただいた支払方法の画面に進むので、「支払手続きを行う」 → 「完了」までお進みください。

## 4. 定期利用シールを発券し自転車に貼付してください

支払が完了すると、マイページの「利用中・申込中の駐輪場情報」にQRコードが表示されます。  
駐輪場内に設置されたシール発券機(設置場所は次項)にQRコードをかざすとシールが発券されます。  
※シール発券機は令和7年12月10日(水) 12:00(正午)～稼働します。

## ご注意!!

- ◆ ご利用は駅単位で一人様1台となります。(公募分)
  - ◆ お申し込みは駅単位で、お一人1回または1枚とします。(複数申込みは無効)
  - ◆ 紙面によるお申込み方法  
以下に備え付けの「CYP駐輪場申請書」(駅単位で申請書が異なりますので必ずご希望の駅の申請書をお持ちください)に必要な事項、ご希望の駐輪場名(第一希望から第三希望まで記入可)をご記入の上、封書に入れて、下記宛先までご郵送してください。(郵送料はご自身にてご負担ください。)
- 【申請書備え付け場所】日野西、豊田事務所、高幡不動南臨時**  
**【宛先】〒103-0021 東京都中央区日本橋本石町4丁目6番7号 日本橋日銀通りビル4階 公益財団法人自転車駐輪場整備センター 経営企画部 日野市市営駐輪場係**
- ◆ ご住所はマンション名、部屋番号も明記してください。
  - ◆ 申込内容についてお電話にて確認させていただく場合があります。日中連絡の取れる電話番号の記載をお願いします。
  - ◆ ゲート設置の駐輪場の定期利用には、ご自身の交通系ICカードをゲートカードとしてご登録頂く必要があります。(ゲート設置時期、ICカードのご登録方法につきましては12月10日頃、場内掲示板にてご案内いたします。)
  - ◆ お申し込み多数により定数を超えた場合は抽選になります。抽選の結果につきましては、お申し込みされた方全員にご連絡致します。(令和7年12月5日から10日頃 WEB:メール:書類:郵送)
  - ◆ 抽選の当選結果を他人に譲渡することはできません。(ご家族間でも譲渡することはできません。)
  - ◆ お申し込みに含まれる個人情報は、本駐輪場の管理業務のみに使用し、個人情報保護法の規定に従って適正に取り扱います。

## オープン後の定期利用のお申し込み方法

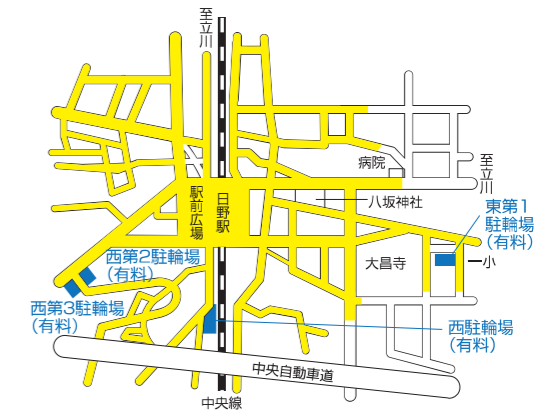
- ▷ 令和8年1月1日(木)よりWEBで随時お申し込み頂けます。封書でのお申し込みは令和8年1月5日(月)より受付開始となります。
- ▷ お支払方法によって、ご利用開始可能日が異なります。(CYPストップページ→「利用案内」→「定期利用契約のお申込み」をご参照ください。)クレジットカード、PayPay、インターネットバンキングでのお支払いで、割引無しの方は、最短で申込日の翌日からご利用いただけます。
- ▷ ご希望の駐輪場が満車の場合には、空き待ち登録ができます。空きのない駐輪場(階層・ゾーン)をご希望された場合、「空き待ち登録に進む」を選択することで、空き待ちリストにエントリーされます。
- ▷ 当選された方でも異なる車種あるいは異なる駐輪場であればお申込可能となります。
- ▷ 一時利用はお申込不要です。

## 対象駐輪場の概要

### ●日野駅

名称	所在地	収容台数	利用区分
★ 東第1駐輪場	日野本町2-13	450	定期・一時 ※1
○ 西駐輪場	大坂上1-9	708	定期・一時
◎★ 西第2駐輪場	大坂上1-30	470	定期・一時
西第3駐輪場	大坂上1-29	220	定期・一時 ※1

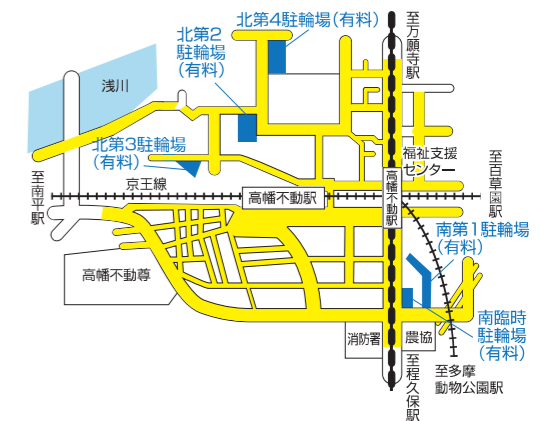
【駐輪場 設備入れ替え工事日程(予定)】12月2日(火)～12月27日(土)



### ●高幡不動駅

名称	所在地	収容台数	利用区分
北第2駐輪場	高幡509	120	定期利用
北第3駐輪場	高幡575	260	定期・一時 ※1
◎★ 北第4駐輪場	新井3-13	500	定期・一時 ※1
◎★ 南第1駐輪場	高幡76	367	定期・一時
○ 南臨時駐輪場	高幡68	230	定期・一時 ※1

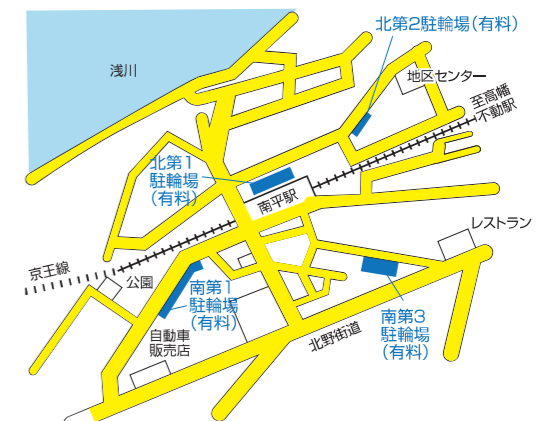
【駐輪場 設備入れ替え工事日程(予定)】11月14日(金)～12月10日(水)



### ●南平駅

名称	所在地	収容台数	利用区分
★ 北第1駐輪場	南平6-14	270	定期・一時 ※1
北第2駐輪場	南平6-12	67	定期・一時 ※1
南第1駐輪場	南平7-17	235	定期・一時
南第3駐輪場	南平7-5	120	定期・一時

【駐輪場 設備入れ替え工事日程(予定)】11月6日(木)～11月12日(水)



### ★シール発券機設置場所 ○申請書備え付け場所

#### ◎CYPゲート設置箇所

◎CYPゲート設置の駐輪場をご利用になられる方は、シール発券機で自身の交通系ICカード(Suica, pasumo, モバイルも可)をゲートカードとしてご登録していただく必要があります。(シール発券用QRを使用します。)  
※1はICカードでのみ一時利用ができます。  
※2は土曜・日曜日、祝日のみ、ICカードでの一時利用ができます。  
注意:駐輪場では、ICカードのチャージはできませんので、駅などでチャージしてください。

… 駐輪場      … 放置禁止区域

※工事期間中でも駐輪場はご利用いただけます。